

PESQUISA DE OPINIÃO PÚBLICA

SOBRE

TRANSGÊNICOS

**BRASIL
JULHO 2001
OPP 081**

IBOPE

ESPECIFICAÇÕES TÉCNICAS DA PESQUISA

OBJETIVO	- Levantar junto a população da área em estudo opiniões sobre os transgênicos.
LOCAL	- Brasil.
PERÍODO DE CAMPO	- De 18 a 24 de julho de 2001.
UNIVERSO	- A pesquisa foi realizada com população de 16 anos ou mais da área em estudo.
AMOSTRA	- Representativa do universo acima, elaborada por quotas proporcionais em função de variáveis significativas, a saber: . SEXO – Masculino e feminino - Dados da Contagem de População do IBGE/ 1996 . GRUPO DE IDADE - 18-24, 25-29, 30-39, 40-49, 50 anos e mais - Dados da Contagem de População do IBGE/ 1996 . INSTRUÇÃO – Até primário, Ginásial, Colegial, Superior – Dados da Contagem de População do IBGE/ 1996. . OCUPAÇÃO – Economicamente Ativo, Não Economicamente Ativo - Dados IBGE/ 1991, ajustado pela PNAD/ 1998. . LOCALIZAÇÃO GEOGRÁFICA – Dados da Contagem de População do IBGE/ 1996.
NÚMERO DE ENTREVISTAS	- Foram realizadas 2000 entrevistas.
INTERVALO DE CONFIANÇA/ MARGEM DE ERRO	- O intervalo de confiança estimado é de 95% e a margem de erro máxima estimada é de 2,2 pontos percentuais para mais ou para menos sobre os resultados encontrados no total da amostra.
COLETA DE DADOS	- Entrevistas pessoais com utilização de questionário elaborado de acordo com os objetivos da pesquisa. - As entrevistas foram realizadas por uma equipe de entrevistadores do IBOPE, devidamente treinada para abordagem deste tipo de público.
CONTROLE DE QUALIDADE	- Houve filtragem em todos os questionários após a realização das entrevistas. - Fiscalização em aproximadamente 20% dos questionários.

APRESENTAÇÃO DOS RESULTADOS:

PARA EFEITO DE TABULAÇÃO FORAM CONSIDERADAS AS SEGUINTE VARIÁVEIS:

. TOTAL

- | | |
|--|--|
| . SEXO | - Masculino e Feminino. |
| . GRUPO DE IDADE | - 16 a 24 anos; 25 a 34 anos; 35 a 49; 50 anos e mais. |
| . GRAU DE INSTRUÇÃO | - Até primário completo; Ginásio incompleto e completo; Colégio incompleto e completo; Superior incompleto e mais. |
| . CRITÉRIO ECONÔMICO DO BRASIL | - Classe A/B; classe C; classe D/E. |
| . REGIÃO GEOGRÁFICA DO PAÍS | - Norte/ Centro – Oeste; Nordeste; Sul; Sudeste. |
| . CONDIÇÃO DO MUNICÍPIO | - Capital; Periferia; Interior. |
| . PORTE DO MUNICÍPIO (EM NÚMERO DE HABITANTES) | - Até 20 mil; Mais de 20 a 100 mil; Mais de 100 mil. |
| . RENDA FAMILIAR (EM SALÁRIOS MÍNIMOS) | - Mais de 10; Mais de 5 a 10; Mais de 2 a 5; Mais de 1 a 2; Até 1. |
| . CONHECIMENTO DE ORGANISMOS TRANSGÊNICOS | - Já ouviu falar; Nunca ouviu falar; Não sabe/ Não opinou. |

OBSERVAÇÃO

- As perguntas cujas somas das porcentagens não totalizam 100% são decorrentes de arredondamentos ou de

IBOPE

APRESENTAÇÃO DOS RESULTADOS

IBOPE

Perfil do entrevistado

RESPOSTA	TOTAL	SEXO		IDADE				GRAU DE INSTRUÇÃO			
		MAS	FEM.	16 A 24	25 A 34	35 A 49	50 E MAIS	ATÉ PRIM. COMP.	GINÁS. INC. E COMP.	COLÉG. INC. E COMP.	SUP. INC. E MAIS
BASE	2000	972	1028	483	515	573	429	807	522	507	164
TOTAL DA AMOSTRA	100%	49%	51%	24%	26%	29%	21%	40%	26%	25%	8%

Perfil do entrevistado

RESPOSTA	TOTAL	REGIÃO				CONDIÇÃO DO MUNICÍPIO			PORTE DO MUNICÍPIO (EM NÚMERO DE HABITANTES)		
		NÓRTE/ CENTRO OESTE	NORDÉS- TE	SUDESTE	SUL	CAPITAL	PERIFE- RIA	INTE- RIOR	ATÉ 20 MIL	MAIS DE 20 A 100 MIL	MAIS DE 100 MIL
BASE	2000	261	533	896	310	507	311	1182	617	489	894
TOTAL DA AMOSTRA	100%	13%	27%	45%	16%	25%	16%	59%	31%	24%	45%

Perfil do entrevistado

RESPOSTA	TOTAL	RENDIA FAMILIAR (EM SALÁRIOS MÍNIMOS)						CRITÉRIO ECONÔMICO BRASIL		
		MAIS DE 10	MAIS DE 5 A 10	MAIS DE 2 A 5	MAIS DE 1 A 2	ATÉ 1	NÃO OPINOU	CLASSE A/B	CLASSE C	CLASSE D/E
BASE	2000	166	250	580	509	420	75	306	669	1025
TOTAL DA AMOSTRA	100%	8%	13%	29%	25%	21%	4%	15%	33%	51%

P.01) O(a) sr(a) já ouviu falar, ou nunca ouviu falar em organismos transgênicos?

RESPOSTA	TOTAL	SEXO		IDADE				GRAU DE INSTRUÇÃO			
		MAS	FEM.	16 A 24	25 A 34	35 A 49	50 E MAIS	ATÉ PRIM. COMP.	GINÁS. INC. E COMP.	COLÉG. INC. E COMP.	SUP. INC. E MAIS
BASE	2000	972	1028	483	515	573	429	807	522	507	164
Já ouviu falar	31%	35%	28%	30%	32%	32%	30%	17%	25%	45%	78%
Nunca ouviu falar	66%	62%	70%	67%	64%	65%	68%	80%	73%	52%	22%
Não sabe/ Não opinou	3%	3%	3%	2%	3%	3%	2%	4%	2%	2%	0%

OPPI

P.01) O(a) sr(a) já ouviu falar, ou nunca ouviu falar em organismos transgênicos?

RESPOSTA	TOTAL	REGIÃO				CONDIÇÃO DO MUNICÍPIO			PORTE DO MUNICÍPIO (EM NÚMERO DE HABITANTES)		
		NÓRTE/ CENTRO OESTE	NORDES- TE	SUDESTE	SUL	CAPITAL	PERIFE- RIA	INTE- RIOR	ATÉ 20 MIL	MAIS DE 20 A 100 MIL	MAIS DE 100 MIL
BASE	2000	261	533	896	310	507	311	1182	617	489	894
Já ouviu falar	31%	25%	18%	35%	48%	42%	34%	26%	19%	33%	38%
Nunca ouviu falar	66%	72%	81%	61%	51%	56%	63%	71%	77%	66%	59%
Não sabe/ Não opinou	3%	3%	2%	4%	1%	3%	2%	3%	4%	1%	3%

OPPI

P.01) O(a) sr(a) já ouviu falar, ou nunca ouviu falar em organismos transgênicos?

RESPOSTA	TOTAL	RENDIA FAMILIAR (EM SALÁRIOS MÍNIMOS)					CRITÉRIO ECONÔMICO BRASIL		
		MAIS DE 10	MAIS DE 5 A 10	MAIS DE 2 A 5	MAIS DE 1 A 2	ATÉ 1	CLASSE A/B	CLASSE C	CLASSE D/E
BASE	2000	166	250	580	509	420	306	669	1025
Já ouviu falar	31%	71%	48%	32%	22%	14%	65%	38%	17%
Nunca ouviu falar	66%	28%	50%	66%	75%	82%	35%	59%	80%
Não sabe/ Não opinou	3%	1%	2%	2%	3%	4%	1%	2%	3%

OPPI

UM ORGANISMO É CHAMADO DE TRANSGÊNICO, OU GENETICAMENTE MODIFICADO, QUANDO É FEITA UMA ALTERAÇÃO NO SEU DNA, OU SEJA, O LOCAL ONDE ESTÃO AS CARACTERÍSTICAS DE UM SER VIVO. ATRAVÉS DA ENGENHARIA GENÉTICA, GENES SÃO RETIRADOS DE UMA ESPÉCIE VEGETAL OU ANIMAL E TRANSFERIDOS PARA OUTRA. ESSES NOVOS GENES SOFREM UMA ESPÉCIE DE REPROGRAMAÇÃO, PODENDO PRODUZIR UM NOVO TIPO DE SUBSTÂNCIA, DIFERENTE DO ORGANISMO ORIGINAL

P.02) Caso você pudesse escolher entre um alimento transgênico, e um alimento não transgênico, qual deles escolheria?

RESPOSTA	TOTAL	SEXO		IDADE				GRAU DE INSTRUÇÃO			
		MAS	FEM	16 A 24	25 A 34	35 A 49	50 E MAIS	ATÉ PRIM. COMP.	GINÁS. INC. E COMP.	COLÉG. INC. E COMP.	SUP. INC. E MAIS
BASE	2000	972	1028	483	515	573	429	807	522	507	164
Alimento transgênico	14%	14%	13%	22%	12%	12%	9%	13%	14%	15%	10%
Alimento não transgênico	74%	73%	74%	68%	79%	76%	72%	66%	75%	80%	85%
Não sabe/ Não opinou	13%	12%	13%	10%	9%	13%	20%	20%	11%	5%	5%

UM ORGANISMO É CHAMADO DE TRANSGÊNICO, OU GENETICAMENTE MODIFICADO, QUANDO É FEITA UMA ALTERAÇÃO NO SEU DNA, OU SEJA, O LOCAL ONDE ESTÃO AS CARACTERÍSTICAS DE UM SER VIVO. ATRAVÉS DA ENGENHARIA GENÉTICA, GENES SÃO RETIRADOS DE UMA ESPÉCIE VEGETAL OU ANIMAL E TRANSFERIDOS PARA OUTRA. ESSES NOVOS GENES SOFREM UMA ESPÉCIE DE REPROGRAMAÇÃO, PODENDO PRODUZIR UM NOVO TIPO DE SUBSTÂNCIA, DIFERENTE DO ORGANISMO ORIGINAL

P.02) Caso você pudesse escolher entre um alimento transgênico, e um alimento não transgênico, qual deles escolheria?

RESPOSTA	TOTAL	REGIÃO				CONDIÇÃO DO MUNICÍPIO			PORTE DO MUNICÍPIO (EM NÚMERO DE HABITANTES)		
		NORTE/ CENTRO OESTE	NORDES- TE	SUDESTE	SUL	CAPITAL	PERIFE- RIA	INTE- RIOR	ATÉ 20 MIL	MAIS DE 20 A 100 MIL	MAIS DE 100 MIL
BASE	2000	261	533	896	310	507	311	1182	617	489	894
Alimento transgênico	14%	14%	18%	12%	11%	13%	11%	15%	16%	13%	12%
Alimento não transgênico	74%	75%	68%	74%	79%	79%	80%	70%	65%	75%	79%
Não sabe/ Não opinou	13%	10%	14%	14%	11%	9%	10%	15%	19%	12%	9%

UM ORGANISMO É CHAMADO DE TRANSGÊNICO, OU GENETICAMENTE MODIFICADO, QUANDO É FEITA UMA ALTERAÇÃO NO SEU DNA, OU SEJA, O LOCAL ONDE ESTÃO AS CARACTERÍSTICAS DE UM SER VIVO. ATRAVÉS DA ENGENHARIA GENÉTICA, GENES SÃO RETIRADOS DE UMA ESPÉCIE VEGETAL OU ANIMAL E TRANSFERIDOS PARA OUTRA. ESSES NOVOS GENES SOFREM UMA ESPÉCIE DE REPROGRAMAÇÃO, PODENDO PRODUZIR UM NOVO TIPO DE SUBSTÂNCIA, DIFERENTE DO ORGANISMO ORIGINAL

P.02) Caso você pudesse escolher entre um alimento transgênico, e um alimento não transgênico, qual deles escolheria?

RESPOSTA	TOTAL	RENDA FAMILIAR (EM SALÁRIOS MÍNIMOS)					CRITÉRIO ECONÔMICO BRASIL		
		MAIS DE 10	MAIS DE 5 A 10	MAIS DE 2 A 5	MAIS DE 1 A 2	ATÉ 1	CLASSE A/ B	CLASSE C	CLASSE D/ E
BASE	2000	166	250	580	509	420	306	669	1025
Alimento transgênico	14%	8%	11%	12%	15%	18%	8%	13%	16%
Alimento não transgênico	74%	88%	83%	78%	68%	63%	85%	77%	68%
Não sabe/ Não opinou	13%	4%	6%	9%	17%	19%	7%	11%	16%

UM ORGANISMO É CHAMADO DE TRANSGÊNICO, OU GENETICAMENTE MODIFICADO, QUANDO É FEITA UMA ALTERAÇÃO NO SEU DNA, OU SEJA, O LOCAL ONDE ESTÃO AS CARACTERÍSTICAS DE UM SER VIVO. ATRAVÉS DA ENGENHARIA GENÉTICA, GENES SÃO RETIRADOS DE UMA ESPÉCIE VEGETAL OU ANIMAL E TRANSFERIDOS PARA OUTRA. ESSES NOVOS GENES SOFREM UMA ESPÉCIE DE REPROGRAMAÇÃO, PODENDO PRODUZIR UM NOVO TIPO DE SUBSTÂNCIA, DIFERENTE DO ORGANISMO ORIGINAL

P.02) Caso você pudesse escolher entre um alimento transgênico, e um alimento não transgênico, qual deles escolheria?

RESPOSTA	TOTAL	CONHECIMENTO DE ORGANISMOS TRANSGÊNICOS		
		JÁ OUVIU FALAR	NUNCA OUVIU FALAR	NÃO SABE/ NÃO OPINOU
BASE	2000	624	1323	53
Alimento transgênico	14%	11%	15%	19%
Alimento não transgênico	74%	84%	70%	53%
Não sabe/ Não opinou	13%	5%	16%	28%

P.03) Na sua opinião, os alimentos com ingredientes transgênicos deveriam ou não deveriam trazer esta informação no seu rótulo?

RESPOSTA	TOTAL	SEXO		IDADE				GRAU DE INSTRUÇÃO			
		MAS	FEM.	16 A 24	25 A 34	35 A 49	50 E MAIS	ATÉ PRIM. COMP.	GINÁS. INC. E COMP.	COLÉG. INC. E COMP.	SUP. INC. E MAIS
BASE	2000	972	1028	483	515	573	429	807	522	507	164
Deveriam trazer esta informação no rótulo	91%	90%	91%	93%	94%	93%	83%	85%	93%	97%	96%
Não deveriam trazer esta informação no rótulo	4%	4%	3%	4%	3%	3%	5%	5%	4%	2%	2%
Não sabe/ Não opinou	5%	6%	5%	3%	3%	4%	12%	10%	3%	1%	2%

OPPI

P.03) Na sua opinião, os alimentos com ingredientes transgênicos deveriam ou não deveriam trazer esta informação no seu rótulo?

RESPOSTA	TOTAL	REGIÃO				CONDIÇÃO DO MUNICÍPIO			PORTE DO MUNICÍPIO (EM NÚMERO DE HABITANTES)		
		NORTE/ CENTRO OESTE	NORDES- TE	SUDESTE	SUL	CAPITAL	PERIFE- RIA	INTE- RIOR	ATÉ 20 MIL	MAIS DE 20 A 100 MIL	MAIS DE 100 MIL
BASE	2000	261	533	896	310	507	311	1182	617	489	894
Deveriam trazer esta informação no rótulo	91%	90%	92%	90%	91%	95%	90%	89%	86%	90%	95%
Não deveriam trazer esta informação no rótulo	4%	4%	3%	4%	5%	2%	4%	4%	4%	6%	2%
Não sabe/ Não opinou	5%	6%	5%	6%	5%	2%	6%	7%	10%	5%	2%

P.03) Na sua opinião, os alimentos com ingredientes transgênicos deveriam ou não deveriam trazer esta informação no seu rótulo?

RESPOSTA	TOTAL	RENDA FAMILIAR (EM SALÁRIOS MÍNIMOS)					CRITÉRIO ECONÔMICO BRASIL		
		MAIS DE 10	MAIS DE 5 A 10	MAIS DE 2 A 5	MAIS DE 1 A 2	ATÉ 1	CLASSE A/ B	CLASSE C	CLASSE D/ E
BASE	2000	166	250	580	509	420	306	669	1025
Deveriam trazer esta informação no rótulo	91%	97%	96%	94%	88%	85%	95%	92%	89%
Não deveriam trazer esta informação no rótulo	4%	1%	3%	3%	4%	6%	3%	5%	3%
Não sabe/ Não opinou	5%	2%	1%	4%	8%	9%	2%	3%	8%

OPPI

P.03) Na sua opinião, os alimentos com ingredientes transgênicos deveriam ou não deveriam trazer esta informação no seu rótulo?

RESPOSTA	TOTAL	CONHECIMENTO DE ORGANISMOS TRANSGÊNICOS		
		JÁ OUVIU FALAR	NUNCA OUVIU FALAR	NÃO SABE/ NÃO OPINOU
BASE	2000	624	1323	53
Deveriam trazer esta informação no rótulo	91%	97%	88%	75%
Não deveriam trazer esta informação no rótulo	4%	2%	4%	9%
Não sabe/ Não opinou	5%	1%	7%	15%

P.04) Considerando que há divergências na comunidade científica quanto aos riscos dos organismos transgênicos para o meio ambiente e para a saúde humana, o que o(a) sr(a) acha que deveria ser feito em relação ao plantio destes organismos, enquanto as dúvidas não forem esclarecidas:

RESPOSTA	TOTAL	SEXO		IDADE				GRAU DE INSTRUÇÃO			
		MAS	FEM	16 A 24	25 A 34	35 A 49	50 E MAIS	ATÉ PRIM. COMP.	GINÁS. INC. E COMP.	COLÉG. INC. E COMP.	SUP. INC. E MAIS
BASE	2000	972	1028	483	515	573	429	807	522	507	164
Deveria ser proibido	67%	65%	70%	67%	69%	70%	62%	64%	70%	71%	63%
Não deveria ser proibido	23%	27%	20%	26%	25%	21%	20%	19%	24%	24%	35%
Não sabe/ Não opinou	9%	8%	10%	7%	6%	8%	18%	16%	6%	4%	2%

P.04) Considerando que há divergências na comunidade científica quanto aos riscos dos organismos transgênicos para o meio ambiente e para a saúde humana, o que o(a) sr(a) acha que deveria ser feito em relação ao plantio destes organismos, enquanto as dúvidas não forem esclarecidas:

RESPOSTA	TOTAL	REGIÃO				CONDIÇÃO DO MUNICÍPIO			PORTE DO MUNICÍPIO (EM NÚMERO DE HABITANTES)		
		NORTE/ CENTRO OESTE	NORDES- TE	SUDESTE	SÚL	CAPITAL	PERIFE- RIA	INTE- RIOR	ATÉ 20 MIL	MAIS DE 20 A 100 MIL	MAIS DE 100 MIL
BASE	2000	261	533	896	310	507	311	1182	617	489	894
Deveria ser proibido	67%	64%	72%	66%	66%	65%	70%	68%	65%	68%	69%
Não deveria ser proibido	23%	27%	19%	24%	25%	28%	21%	22%	22%	24%	24%
Não sabe/ Não opinou	9%	8%	9%	10%	9%	7%	10%	10%	14%	8%	7%

P.04) Considerando que há divergências na comunidade científica quanto aos riscos dos organismos transgênicos para o meio ambiente e para a saúde humana, o que o(a) sr(a) acha que deveria ser feito em relação ao plantio destes organismos, enquanto as dúvidas não forem esclarecidas:

RESPOSTA	TOTAL	RENDA FAMILIAR (EM SALÁRIOS MÍNIMOS)					CRITÉRIO ECONÔMICO BRASIL		
		MAIS DE 10	MAIS DE 5 A 10	MAIS DE 2 A 5	MAIS DE 1 A 2	ATÉ 1	CLASSE A/ B	CLASSE C	CLASSE D/ E
BASE	2000	166	250	580	509	420	306	669	1025
Deveria ser proibido	67%	59%	70%	73%	67%	63%	64%	70%	67%
Não deveria ser proibido	23%	37%	26%	19%	24%	21%	32%	22%	21%
Não sabe/ Não opinou	9%	4%	4%	7%	9%	16%	4%	8%	12%

OPPI

P.04) Considerando que há divergências na comunidade científica quanto aos riscos dos organismos transgênicos para o meio ambiente e para a saúde humana, o que o(a) sr(a) acha que deveria ser feito em relação ao plantio destes organismos, enquanto as dúvidas não forem esclarecidas:

RESPOSTA	TOTAL	CONHECIMENTO DE ORGANISMOS TRANSGÊNICOS		
		JÁ OUVIU FALAR	NUNCA OUVIU FALAR	NÃO SABE/ NÃO OPINO
BASE	2000	624	1323	53
Deveria ser proibido	67%	67%	68%	68%
Não deveria ser proibido	23%	30%	21%	8%
Não sabe/ Não opinou	9%	4%	12%	25%

GRÁFICOS

PESQUISA DE OPINIÃO PÚBLICA

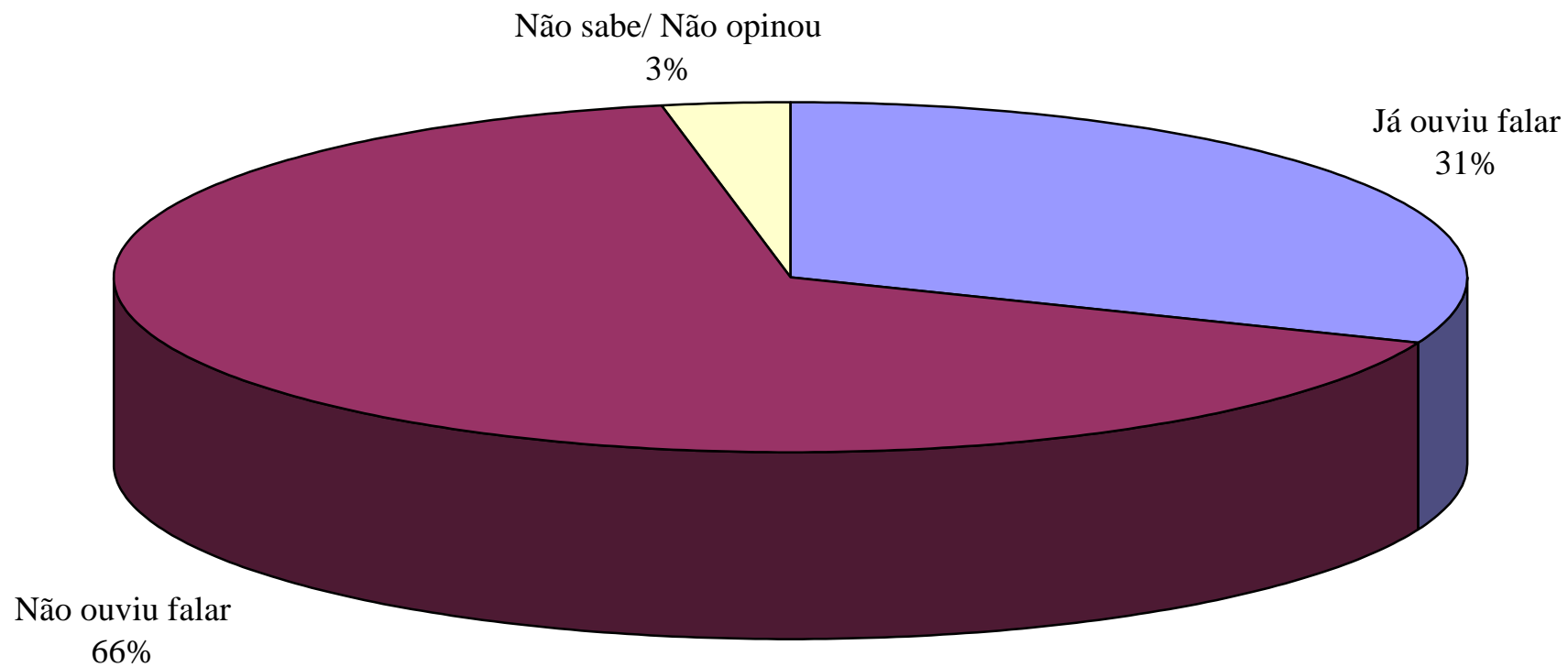
SOBRE

TRÂNSGÊNICOS

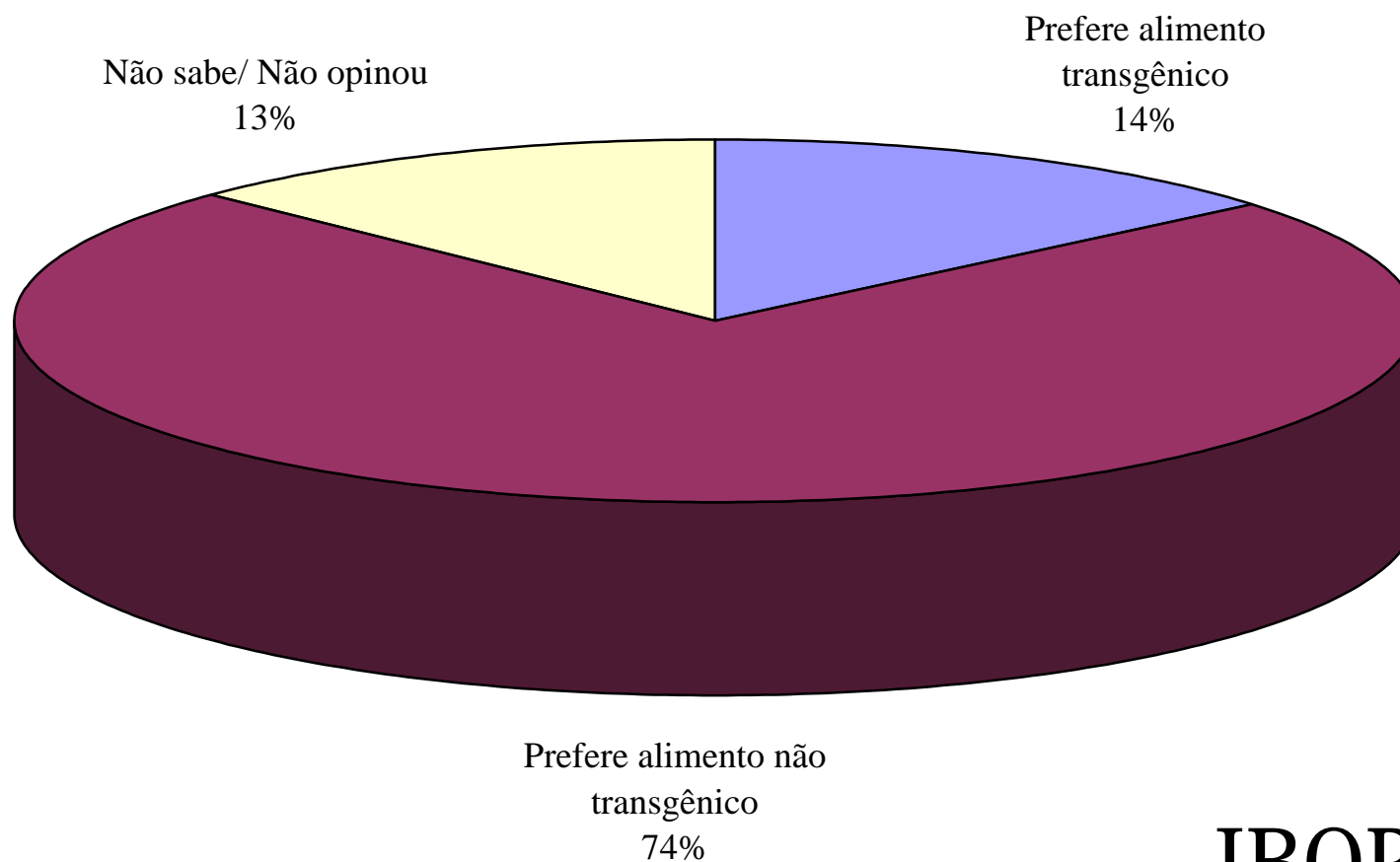
BRASIL

2000 ENTREVISTAS

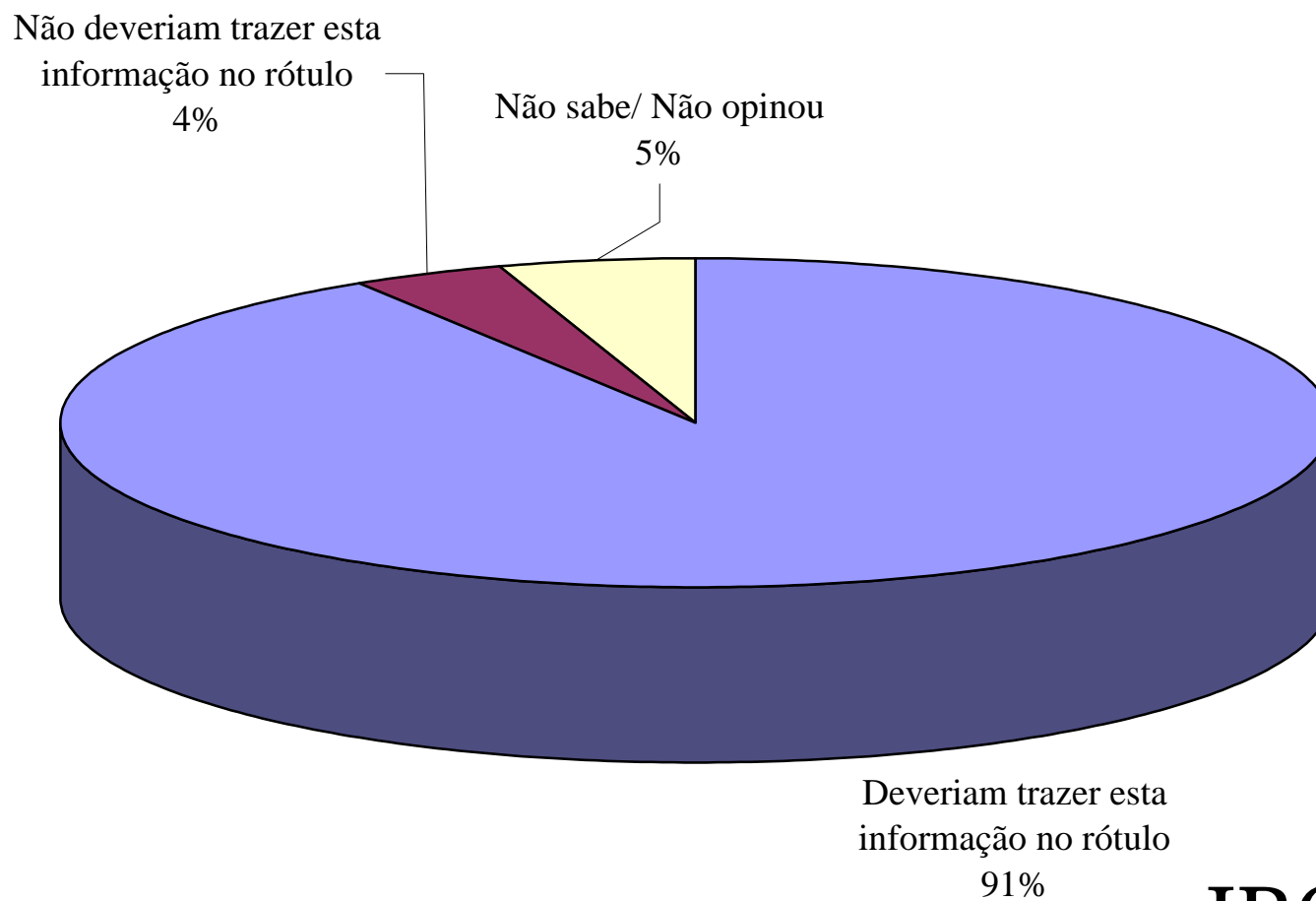
CONHECIMENTO DE ORGANISMOS TRANSGÊNICOS



PREFERÊNCIA POR ALIMENTOS TRANSGÊNICOS E NÃO TRANSGÊNICOS



OPINIÃO SOBRE A OBRIGATORIEDADE DE INDICAÇÃO NOS RÓTULOS DOS PRODUTOS COM INGREDIENTES TRANSGÊNICOS



OPINIÃO SOBRE O PLANTIO DE ORGANISMOS TRANSGÊNICOS, ATÉ QUE SE ESCLAREÇA MELHOR TODAS AS DÚVIDAS QUANTO AOS SEUS RISCOS

